

SK - Bezpečnostné pokyny k montáži

Prosím, prečítajte si dôkladne tieto pokyny pred montážou a pred prvým použitím preliezok. Uchovajte si tieto pokyny, slúžia pre Vašu informáciu. V prípade otázok nás prosím kontaktujte.

Výška pádu

Podklad pod preliezkami by mal byť podľa výšky pádu. Prípustné sú tieto výšky pádu:

- 0 cm - 60 cm: všetky podklady
- 0 cm - 100 cm: podklady ako trávnik, piesok alebo molitanové podložky
- 0 cm - 300 cm: len pre podklady vybavené podkladmi ako:
 - piliny hrúbky 5-30 mm, minimálna vrstva 30 cm
 - mulčovaná kôra hrúbky 20-80 mm, minimálna vrstva 30 cm
 - piesok bez hrubých zŕn 0,2-2 mm, minimálna vrstva 30cm
 - gumové rohože schválené podľa normy EN1177
- 300 cm + výška pádu nad 300 cm nie je vôbec prípustná!

Stavebnice MoveAndStic majú tieto výšky pádu:

- basic = žiadna
- štart = 85 cm
- junior = 85 cm
- profi = 85 cm

Bezpečné miesto na hranie

Na mieste, kde je umiestnená stavebnica sa nemá nachádzať nič, čo by obmedzovalo bezpečné hranie. Z hracej zóny musia byť odstránené napríklad: ploty, stromy, kríky, kamene, drôt, elektrické vedenie, kosačka alebo podobné veci. V okolí stavebnice by mala byť bezpečnostná zóna najmenej 200 cm. Zaťaženie jednej platne 40 x 40 cm alebo 20 x 40 cm, ktorá je zafixovaná 4 poistkami, je maximálne 50 kg.

Dozor

Deti vo veku medzi 3 a 12 rokov sa smú hrať na preliezkach len pod dozorom dospeljej osoby. Odporúčame, aby deti nenosili pri hraní bundy s kapucňou. Prosím myslite aj na nebezpečenstvo úpalu v exteriéri a dajte deťom vhodnú ochranu pred slnečným žiarením. Pri hraní v spojení s vodou sa musí dávať obzvlášť dobrý pozor. Preliezky sú potom klzké a je zvýšené nebezpečenstvo úrazu.

Montáž a demontáž

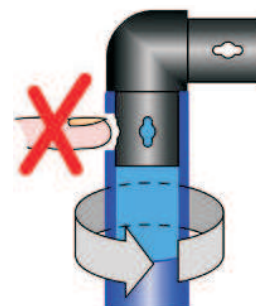

Táto stavebnica musí byť postavená dospelou osobou. Držte sa pritom presne návodu na použitie. Výsledná stavebnica sa najprv zloží bez zmontovania, to uľahčí konečné zoskrutkovanie a zaistenie. Nakoniec sa vsadia plastové platne. Po zaistení platní sa ešte raz ubezpečte, že všetky trubky a platne sú dobre zafixované.

Vždy stavajte len postupne po poschodiach, aby ste predišli možnému pádu na nedokončenej preliezke. Od výšky 60 cm nesmú byť žiadne otvory v nasledujúcich rozmeroch:

- 12 - 22 cm
- 15 x 35 cm
- 15 x 15 cm
- 15 x 20 cm

Takéto otvory musia byť uzavreté plastovou platňou a zaistené.

Pozor! Pri spojoch, ktoré ešte nie sú zafixované trubkou hrozí nebezpečenstvo zakliesnenia prstov dieťaťa v otvoroch.



Pozor! Trubky treba spojiť spojками na každej strane a zaistiť poistkami

Na každú trubku patria 2 poistky.

Pozor! Všetky platne sú spojené trubkami. Pre zaistenie platní použite čierne poistky, pre každú platňu 40 x 40 cm sa použijú 4 poistky.

Pri platniach o rozmeroch 20 x 40 cm sa môže použiť aj 6 poistiek.

Pozor! Oblé trubky nie sú určené na hojdanie.

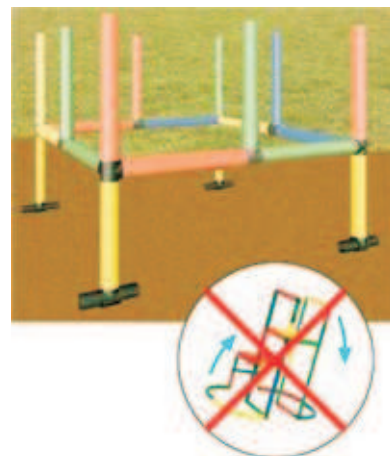


Možnosť prevrátenia

Prosím stavajte modely podľa priložených návodov a možností. Všetky certifikáty Moveandstic podľa normy EN71-8 sa vzťahujú na všetky modely a varianty zobrazené v priloženom návode. To sú:

- basic
- štart
- profi
- junior

Pri ostatných individuálnych konštrukciách je riziko prevrátenia stavebnice.



Pre montáž v interiéri prosím použite priložený set k montáži. Prosím preskúšajte pred každým použitím, či stojí model pevne a či je dobre zakotvený. Ak je model, ktorý je vyobrazený so šmykačkou postavený bez šmykačky musia sa dodržať nasledovné pravidlá bezpečnosti:

• Na mäkkom povrchu a v exteriéri:

Dodatočná inštalácia bezpečnostného setu „safety-set“ Tento sa skladá zo štyroch zaistení a príslušenstva, ktoré je kompatibilné s každým modelom. Kotvy sú zakopané 30 cm do zeme.

• Na pevnom povrchu ako betón, drevené podlahy atď.:

Kotvy do podlahy a steny musia byť spolu s trubkami pevne spojené s podkladom.



Extrémne vysoké teploty

Pri extrémnych teplotách a zahriatí materiálu nad 60°C je potrebné konštrukciu preskúšať, či je stabilná. Ak je preliezka postavená v exteriéri, je treba dávať pozor aj na predpoveď počasia. Pri zlom veternom počasi radšej premiestnite preliezku na bezpečné miesto.

Údržba

Pri všetkých modeloch všeobecne platí, že treba spoje trubiek a platní priebežne kontrolovať dospelou osobou.

Skladovanie

Pred samotným uskladnením odstráňte z preliezky všetky spoje trubiek. Materiál skladujte tak, aby malé deti nemali prístup k drobným častiam.



Maquita s.r.o.
Soľná 738/36
97213 Nitrianske Pravno
Slovakia

Tel.: 00421 - 46 - 544 62 28
Fax: 00421 - 46 - 543 90 18
maquita@maquita.sk
www.maquita.sk

Želáme Vám a Vaším deťom veľa zábavy pri skladaní a hraní sa s Moveandstic!
Výrobca: alpfa GmbH, Werner-von-Siemens-Strasse 5, D-65582 Diez/Lahn, Germany