


PAPIEROVÉ PREPLETANIE

Vytlačte si hárky s obrázkami. Vybodkované línie prestrihnite nožnicami. Pripravte si rôznofarebné prúžky papiera v dostačujúcej dĺžke. Tie následne prepletajte pomedzi prestrihaný papier. Výsledkom budú jedinečné umelecké diela.




WWW.PREDSKOLAK.SK
WWW.EDUKACNEHRACKY.SK



Edukačné Hračky
Obchod pre jasnomných rodičov


A large, black-outlined shape resembling a vase or jar, intended for coloring. The interior of the vase is filled with horizontal dotted lines, providing a guide for writing or drawing.






Edukačné Hračky
Obchod pre jasnoumnejších rodičov

WWW.PREDSKOLAK.SK
WWW.EDUKACNEHRACKY.SK







Edukačné Hračky
Obchod pre jasnomných rodičov

WWW.PREDSKOLAK.SK
WWW.EDUKACNEHRACKY.SK

